



## TATA CARA PEMBAYARAN BIAYA PENDAFTARAN / REGISTRASI MAHASISWA BARU

Peserta melakukan pembayaran biaya pendaftaran atau biaya registrasi mahasiswa baru dengan nominal disesuaikan biaya yang harus dibayarkan (**harus pas**, tidak boleh lebih atau kurang). Pembayaran biaya pendaftaran ini bisa dilakukan melalui Bank BTN langsung ataupun melalui Bank lainnya (dengan menggunakan nomor Virtual Account/VA Bank BTN tersebut diatas) dengan mekanisme sebagai berikut :



### TATA CARA PEMBAYARAN SELEKSI PMB POLTEKKES KEMENKES SURAKARTA


  



Mobile Banking BTN

1. Login ke m-Banking
2. Pilih menu Pembayaran
3. Pilih Virtual Account
4. Input Nomor VA
5. Input PIN m-Banking
6. Tiba sukses!


  







ATM BTN

1. SILAHKAN PILIH JENIS TRANSAKSI  
Rp. 300.000      Rp. 1.000.000  
Rp. 300.000      Rp. 1.500.000  
Rp. 500.000      TRANSAKSI LAIN/VA
2. SILAHKAN PILIH JENIS TRANSAKSI ANDA  
TRANSFER      INFO SALDO  
REKENING KORAN      TARUKE TUNJAI  
Pembayaran      GANTI PIN  
PEMBELIAN      REG & CHANNEL
3. SILAHKAN PILIH TRANSAKSI PEMBAYARAN  
TELEPON/HP      KPR  
MULTIPAYMENT      LISTRIK  
PDAM      KARTU KREDIT  
GAS      LAYANAN PUBLIK
4. MENU PEMBAYARAN MULTIPAYMENT  
PENDOKOKAN      TV BERLANGGANAN  
CICILAN KENDARAAN      TRIST  
ZAKAT/SOSIAL/DONASI  
VIRTUAL ACCOUNT      MULTIBILLER
5. MASUKKAN VIRTUAL ACCOUNT ANDA  
TEKAN JIKA BENAR  
TEKAN JIKA SALAH



PT Bank Tabungan Negara (Persero), Tbk  
Kantor Cabang Solo  
R. Slamet Riyadi No. 282



Bank **BTN**

## TATA CARA PEMBAYARAN SELEKSI PMB POLTEKES KEMENKES SURAKARTA



ATM BANK LAIN

**1. SILAHKAN PILIH JENIS TRANSAKSI**

<<< Rp. 100.000                      Rp. 1.000.000 >>>  
 <<< Rp. 300.000                      Rp. 1.500.000 >>>  
 <<< Rp. 500.000                      **TRANSAKSI LAINNYA >>>**

Pilih Transaksi Lainnya

**2. SILAHKAN PILIH JENIS TRANSAKSI ANDA**

<<< **TRANSFER**                      INFO SALDO >>>  
 <<< REKENING KURAN                TARIK TUNAI >>>  
 <<< PEMBAYARAN                    GANTI PIN >>>  
 <<< PEMBELIAN                      REG E-CHANNEL >>>

Pilih Transfer

**3. PILIH TUJUAN TRANSFER ANDA**

REK BANK >>>  
**REK BANK LAIN >>>**

Pilih Rek Bank Lain

**4. MASUKAN KODE BANK DAN NOMOR REKENING TUJUAN**

**200 + (NOMOR VIRTUAL ACCOUNT)**

TEKAN JIKA BENAR >>>  
TEKAN JIKA SALAH >>>

Masukkan Kode Bank BTN (200) diikuti dengan Nomor VA. Contoh : 20004900002010010018

**5. MASUKAN JUMLAH NOMINAL TRANSFER**

**Rp. 150.000,00**

TEKAN JIKA BENAR >>>  
TEKAN JIKA SALAH >>>

Input Jumlah Tagihan kemudian pilih benar

**6. KONFIRMASI PEMBAYARAN VIRTUAL ACCOUNT**

TRANSFER KE : REK BANK BTN  
 NO. REKENING : 90049 YYYYYYYYYYYY  
 PENERIMA : SLAMET RAHARDJO  
 NO REF. :  
 JUMLAH : Rp. 150.000,00  
 TRANSAKSI DILANUTKAN?  
**TEKAN JIKA YA >>>**  
 TEKAN JIKA TIDAK >>>

Pastikan Data yang tertera adalah nama Anda kemudian pilih Ya. Lanjutkan konfirmasi hingga Stuk keluar dari mesin ATM



TELLER BTN

Berikan nomor VA pada Teller Bank BTN terdekat  
 Teller akan menginputkan nominal yang harus dibayar  
 Serahkan uang pada Teller sesuai nominal Tagihan  
 Terima nota pembayaran dari Teller



PT Bank Tabungan Negara (Persero), Tbk  
Kantor Cabang Solo  
Jl. Slamet Riyadi No. 252

